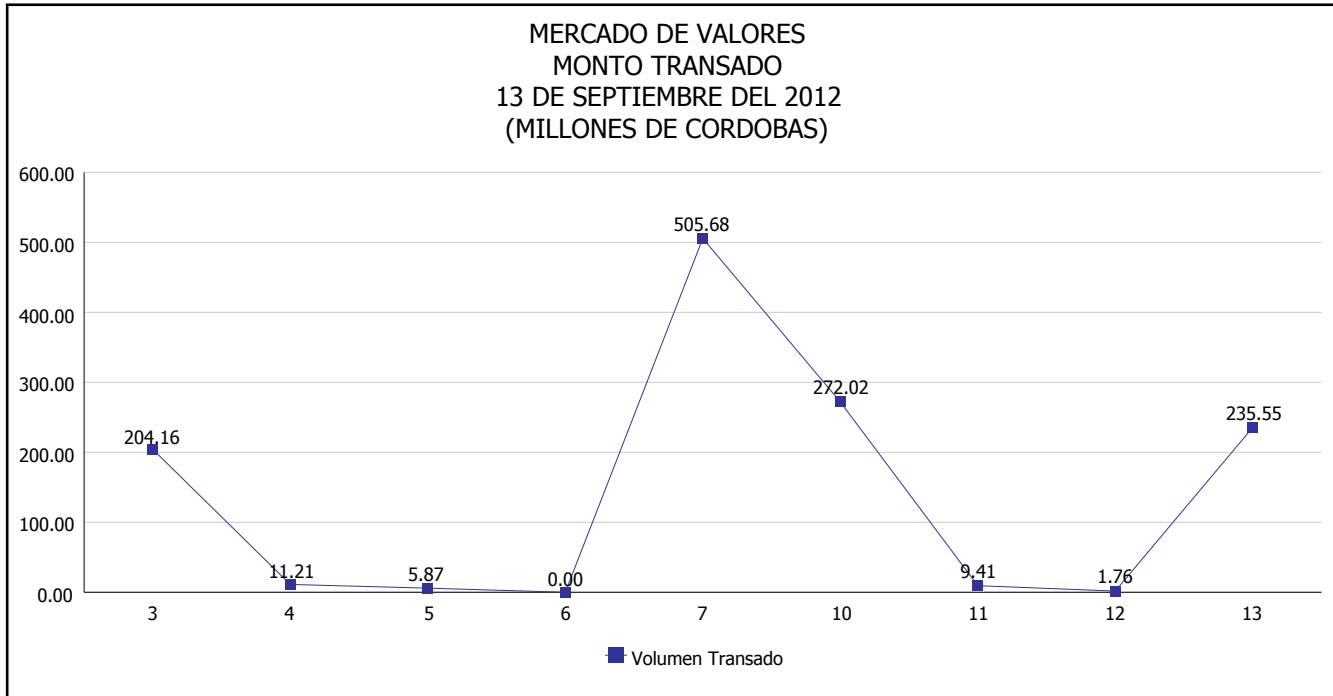


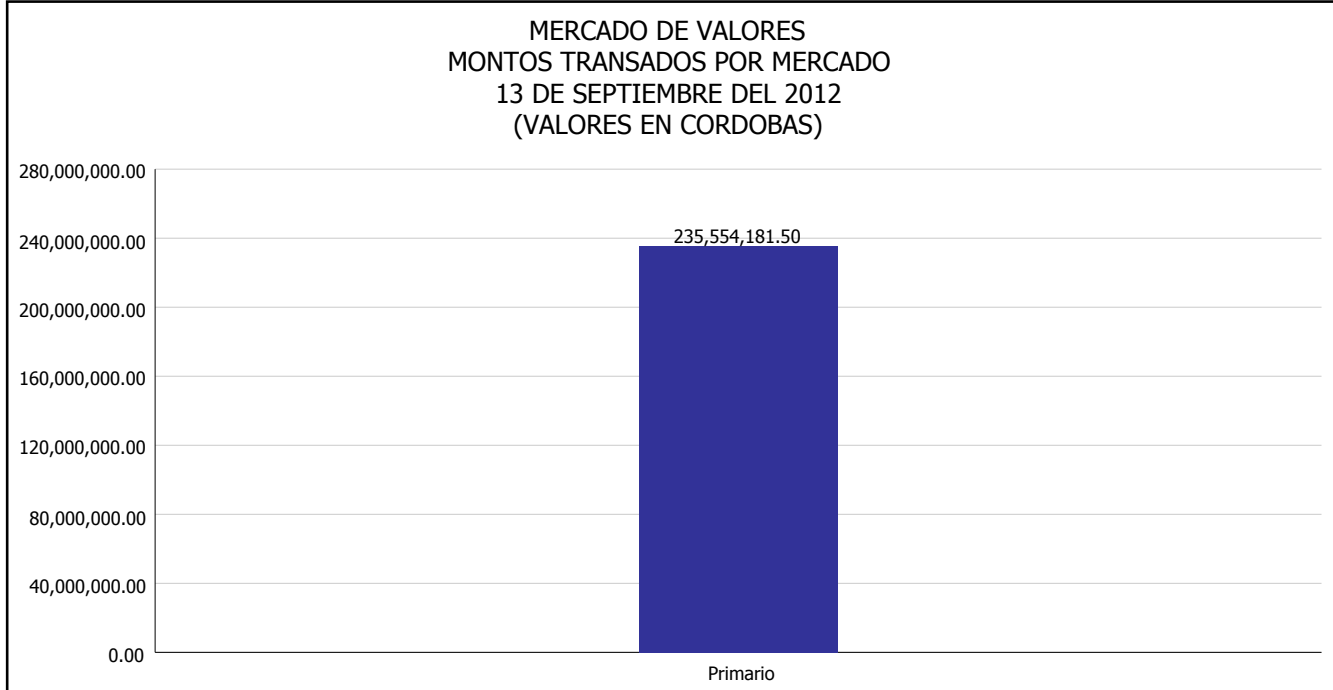


INTENDENCIA DE VALORES INFORME DIARIO MERCADO DE VALORES DE NICARAGUA

Superintendencia de Bancos y de Otras
Instituciones Financieras de Nicaragua



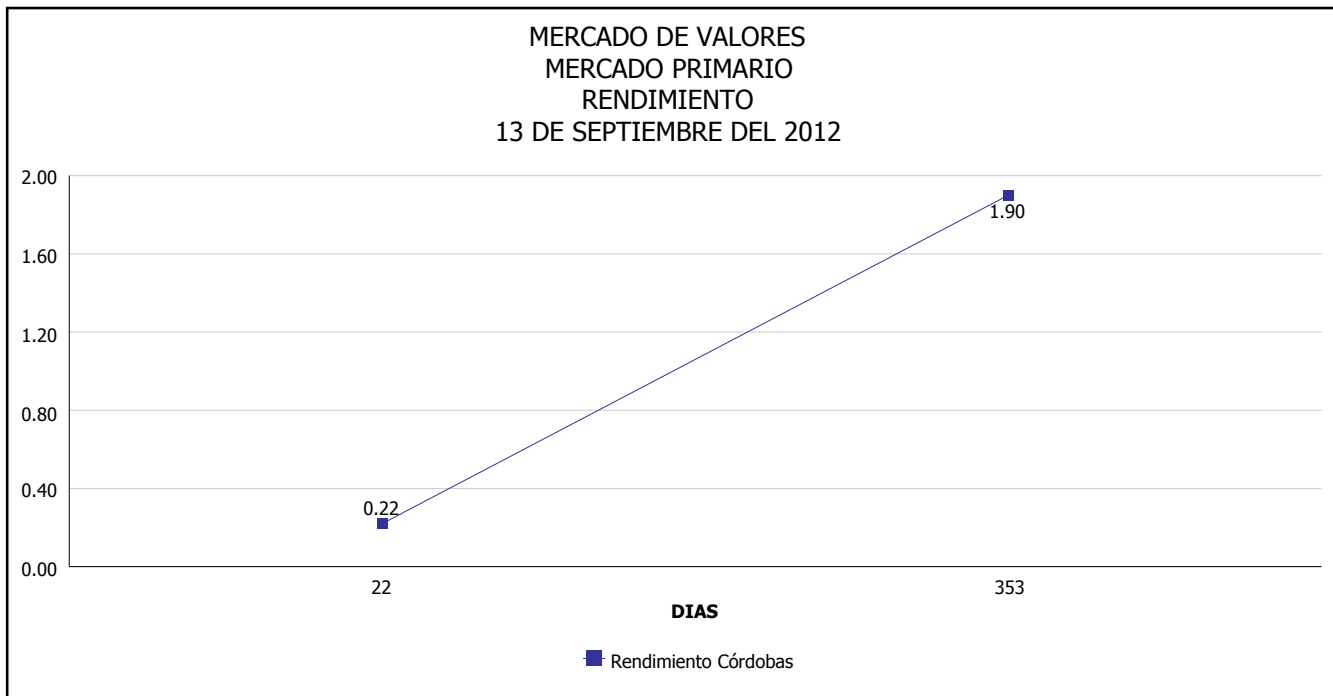
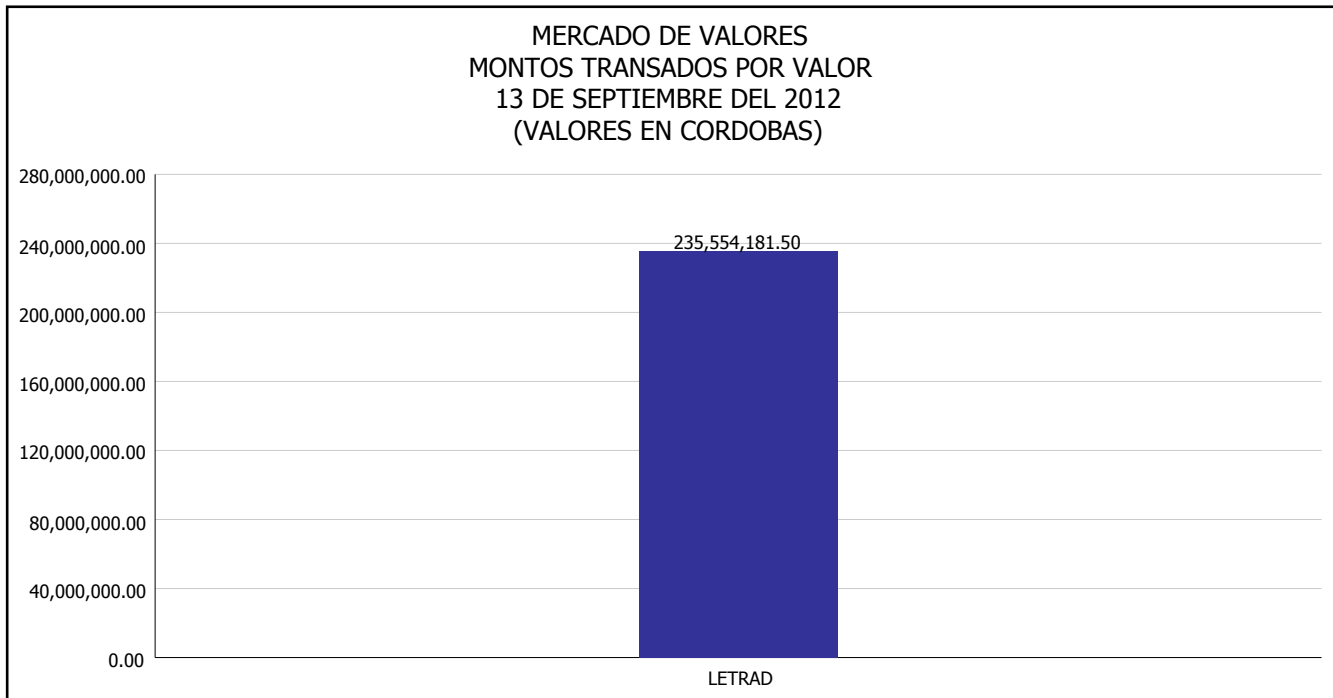
Del 3 al 13 de Septiembre del 2012, en el mercado de valores se han transado C\$ 1,245,657,062.52





INTENDENCIA DE VALORES INFORME DIARIO MERCADO DE VALORES DE NICARAGUA

Superintendencia de Bancos y de Otras
Instituciones Financieras de Nicaragua



*Para los BPI se presentan años al vencimiento

Fuente: Bolsa de Valores de Nicaragua



Superintendencia de Bancos y de Otras
Instituciones Financieras de Nicaragua

**INTENDENCIA DE VALORES
INFORME DIARIO
MERCADO DE VALORES DE NICARAGUA**

HECHOS RELEVANTES EN MERCADOS INTERNACIONALES

NUEVA YORK (AP) — Los precios de las acciones subieron marcadamente el jueves en la Bolsa de Valores de Nueva York debido a que los inversionistas recibieron la firme ayuda económica que esperaban de la Reserva Federal estadounidense.

El promedio industrial Dow Jones ganó 206,51 puntos y llegó a 13.539,86, su nivel más alto desde diciembre de 2007, el primer mes de la recesión. Por su parte, el Standard & Poor's 500 ganó 23,43 puntos para quedar en 1.459,99 y el tecnológico Nasdaq creció 41,52 unidades para quedar en 3.155,83.

El rendimiento de los bonos del Tesoro a 10 años bajó de 1,76% a 1,73%.

La Fed dijo que inyectará 40.000 millones de dólares al mes para comprar activos respaldados con hipotecas debido a que la economía está demasiado débil para reducir el alto desempleo. También prorrogó su compromiso de mantener tasas de interés sumamente bajas hasta 2015.

Esta es la tercera ronda de compra de bonos que realiza el banco central estadounidense desde que golpeó la crisis financiera a finales de 2008. El objetivo es reducir las tasas de interés de largo plazo, hacer que la gente pida créditos y gaste más, y que los inversionistas impulsen las acciones en bolsa.

La Fed también redujo su expectativa de crecimiento económico de este año a no más de 2%, una reducción respecto de su previsión anterior que hizo en junio de 2,4%.

PRINCIPALES INDICES BURSATILES EE-UU				
	CIERRE DEL DIA		VARIACIONES	
INDICES	12/09/2012	13/09/2012	ABSOLUTA	RELATIVA
Dow Jones	13,333.35	13,539.86	206.51	1.55%
Nasdaq	3,114.31	3,155.83	41.52	1.33%
S&P	1,436.56	1,459.99	23.42	1.63%